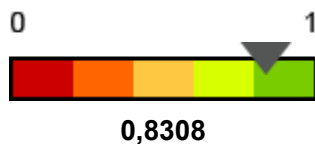


# Dados da operadora UNIODONTO SÃO CARLOS - COOPERATIVA ODONTOLÓGICA

Nome Fantasia	UNIODONTO SÃO CARLOS
Registro ANS	33552-5
CNPJ	54.912.241/0001-36
Razão Social	UNIODONTO SÃO CARLOS - COOPERATIVA ODONTOLÓGICA
Situação do Registro ANS	Ativa
Total de Consumidores	16.585
Tipo	Operadora exclusivamente odontológica
Modalidade	Cooperativa odontológica

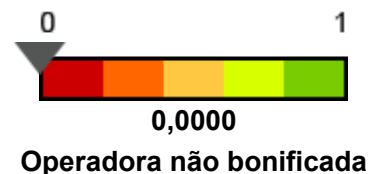
[Voltar para consulta](#)

## IDSS da operadora 2024 (Ano-base 2023)



Pontuação para operadora acreditada: Operadora não bonificada

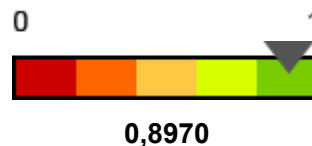
[Ver mais informações](#)



### 1 - IDQS - QUALIDADE EM ATENÇÃO À SAÚDE

Avaliação do conjunto de ações em saúde que contribuem para o atendimento das necessidades de saúde dos beneficiários, com ênfase nas ações de promoção, prevenção e assistência à saúde prestada.

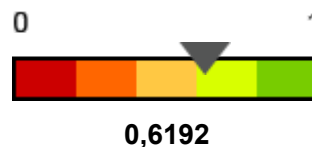
[Ver mais informações](#)



### 2- IDGA - GARANTIA DE ACESSO

Condições relacionadas à rede assistencial que possibilitam a garantia de acesso, abrangendo a oferta de rede de prestadores.

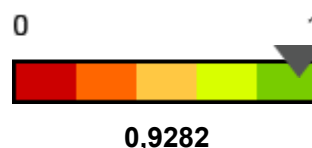
[Ver mais informações](#)



### 3 - IDSM - SUSTENTABILIDADE NO MERCADO

Monitoramento da sustentabilidade da operadora, considerando seu equilíbrio econômico-financeiro, passando pela satisfação do beneficiário e compromissos com prestadores.

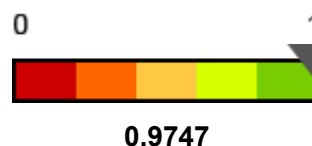
[Ver mais informações](#)



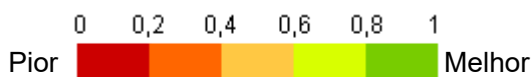
### 4 - IDGR - GESTÃO DE PROCESSOS E REGULAÇÃO

Entre outros indicadores, essa dimensão afere o cumprimento das obrigações técnicas e cadastrais das operadoras junto à ANS.

[Ver mais informações](#)

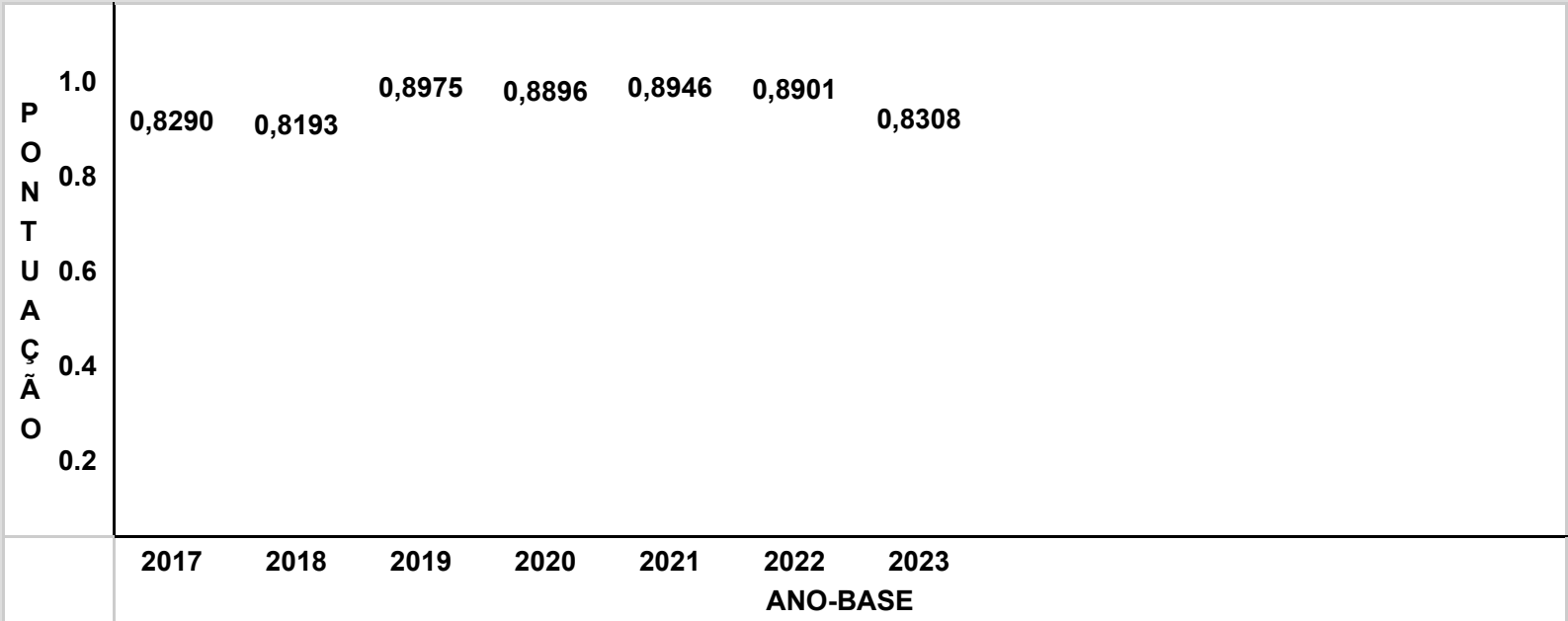


Faixas de notas de avaliação:

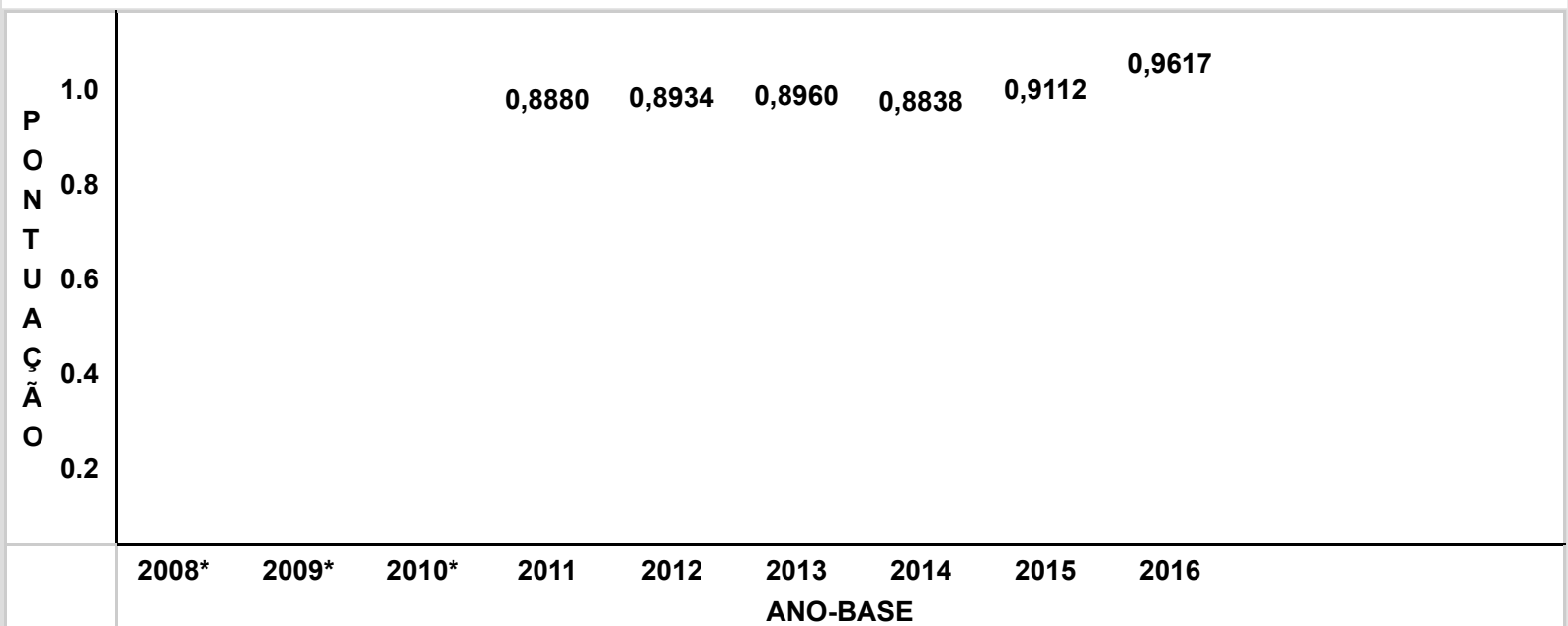


### Gráfico de evolução do IDSS - TISS

A ANS iniciou, a partir do IDSS ano-base 2017, uma nova etapa do Programa de Qualificação, que usa o Sistema de Informação do Padrão TISS (Troca de Informações na Saúde Suplementar) como fonte de dados para o processamento dos indicadores. A metodologia foi totalmente modificada, com os indicadores calculados sobre uma base de dados nova, gerando resultados que não são totalmente comparáveis com os anos anteriores.



**Gráfico de evolução do IDSS**



Para os anos de 2008, 2009 e 2010 os resultados foram apresentados apenas por faixa.